

Sensus Strategy Fund

Der Sensus Strategy Fund verfolgt das Ziel, durch die Umsetzung verschiedener Handelsstrategien im Bereich alternativer Investments (Derivate/Terminmarkt-Geschäfte) einen langfristigen Kapitalzuwachs mit einer durchschnittlich zweistelligen Jahresperformance zu erzielen. Neben der unterschiedlichen Herangehensweise (Handelsstrategien) trägt eine möglichst breite, globale Streuung der Anlagen auf eine Vielzahl von Marktsegmenten zum Erfolg des Investments bei.

So werden entsprechend der Marktsituationen gleichzeitig Aktien- und Zinsindizes, Währungen und Rohstoffe jeder Art gehandelt. Im Sinne einer positiven Ergebnisentwicklung wird darauf geachtet, dass die Korrelation zwischen den einzelnen Anlageklassen und Handelsansätzen möglichst gering ist.

Für institutionelle Investoren
 und Privatanleger

Erfolgreiche Anlagestrategien
 im Bereich alternativer Investments

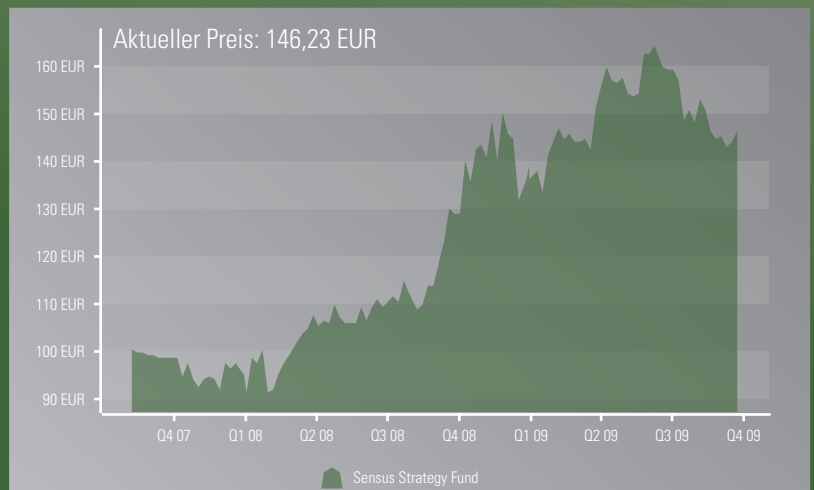
Gewinne in allen Marktphasen

Verwalter / Ansprechpartner:

Sensus Vermögensverwaltungen GmbH
 Bauerstrasse 9
 D-95615 Marktredwitz
 Tel. +49 9231 95 26 0
 Fax +49 9231 95 26 26
 info@sensus-vermoegen.de
 www.sensus-vermoegen.de



Netto-Wertentwicklung Sensus Strategy Fund (NAV)



Zeitraum	1 Mon	6 Mon	1 Jahr	2008	lfd. Jahr	seit Auflegung ¹⁾
Strategy Fund	+1,31 %	-3,27 %	+12,65 %	+46,23 %	+5,50 %	+46,23 %
Benchmark ²⁾	+1,53 %	+5,37 %	-8,16 %	-16,25 %	+5,57 %	-11,10 %

Stand: 25.09.2009

¹⁾ Auflegung: 10.08.2007

²⁾ Tremont Hedge Fund Index (Multi Strategy), Stand: 31.08.2009

Sensus Strategy Fund

Daten:

ISIN:	KYG806071075
WKN:	AONAAO
Verwalter:	Sensus Vermögensverwaltungen GmbH
Strategie:	Absolute Return
Währung:	EUR
Risikoklasse:	5 (= höchste Risikoklasse)
Kursfeststellung:	wöchentlich
Veröffentlichung:	Bloomberg / Telekurs
Geschäftsjahr:	01.01.-31.12.
Aufledgedatum:	10.08.2007
Benchmark:	Tremont Hedge Fund Index (Multi Strategy)
Preis:	146,23 EUR (25.09.2009)

Kosten:

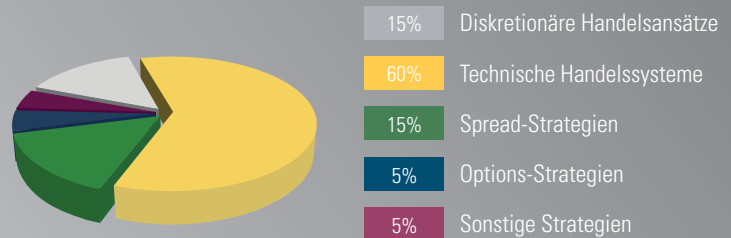
Ausgabeaufschlag:	5,00 %
Managementfee p.q.:	0,62 %
Performancefee: (High-Water-Mark)	25,00 %

Kennzahlen:

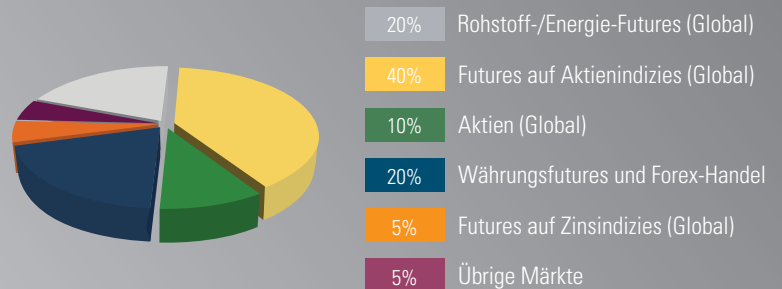
Volatilität:	+18,14 %
Sharpe ratio:	0,82
Max. Drawdown:	-10,41 %
Korrelation MSCI Welt:	-0,47
Korrelation Tremont Hedge Fund Index:	-0,51

Dieses Dokument stellt weder ein Verkaufsangebot im Sinne des Verkaufsprospektgesetzes noch eine geeignete Entscheidungsgrundlage für die Beteiligung an dem Sensus Strategy Fund dar. Es dient ausschließlich zu Informationszwecken und hat daher nur Beispielcharakter. Wertentwicklungen in der Vergangenheit bieten keine Gewähr für künftige Erfolge. Verluste bis hin zum Totalverlust können trotz der positiven Ergebnisse der Vergangenheit sowie der erforderlichen Sorgfalt der zum Handel Verantwortlichen nicht ausgeschlossen werden.

Handelsstrategien



Handelssegmente



Die Handelsstrategien und Handelssegmente sind abhängig von der Kapitalmarktsituation und werden je nach Bedarf verändert.

Wertentwicklungsbeispiel Sensus (kum. Handelsansätze, Netto-Ergebnisse)



Die Umsetzung der dem Fund zu Grunde liegenden Handelsstrategien erfolgte zum Teil bereits seit 2003 auf Einzelkonten (Managed Accounts). Eine erfolgswirksame Anlagetätigkeit für den Sensus Strategy Fund fand ab 10.08.2007 statt.